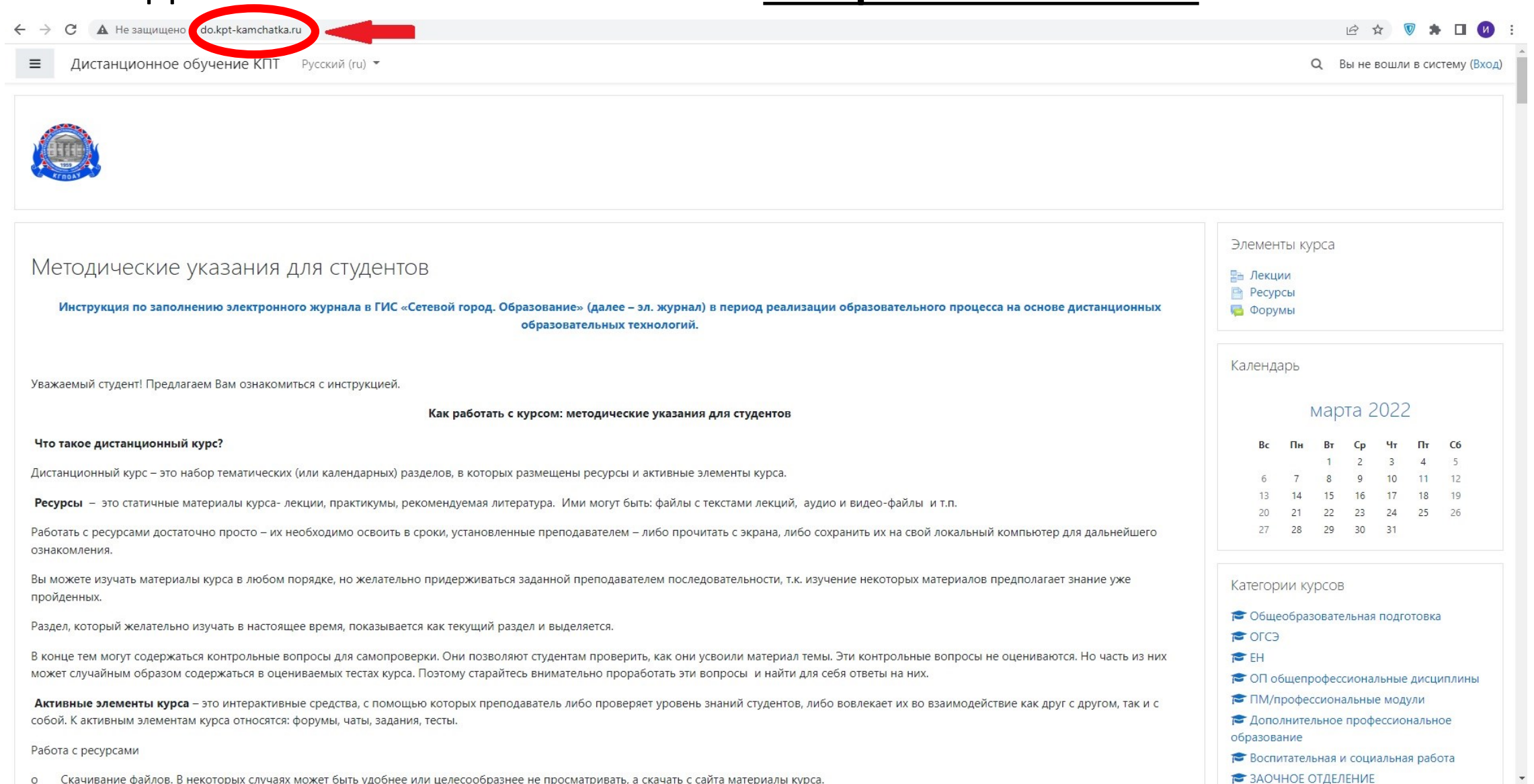



# Регистрация учетной записи на платформе дистанционного обучения Moodle

# В поисковике браузера (Opera, Chrome, Yandex, Firefox, и др.) необходимо ввести название сайта [do.kpt-kamchatka.ru](http://do.kpt-kamchatka.ru)



← → ↻ Не защищено do.kpt-kamchatka.ru ⌨ ⚙ ⚡ ⏏ ⓘ ⋮

☰ Дистанционное обучение КПТ Русский (ru) 🔍 Вы не вошли в систему (Вход)



## Методические указания для студентов

**Инструкция по заполнению электронного журнала в ГИС «Сетевой город. Образование» (далее – эл. журнал) в период реализации образовательного процесса на основе дистанционных образовательных технологий.**

Уважаемый студент! Предлагаем Вам ознакомиться с инструкцией.

**Как работать с курсом: методические указания для студентов**

### Что такое дистанционный курс?

Дистанционный курс – это набор тематических (или календарных) разделов, в которых размещены ресурсы и активные элементы курса.

**Ресурсы** – это статичные материалы курса- лекции, практикумы, рекомендуемая литература. Ими могут быть: файлы с текстами лекций, аудио и видео-файлы и т.п.

Работать с ресурсами достаточно просто – их необходимо освоить в сроки, установленные преподавателем – либо прочитать с экрана, либо сохранить их на свой локальный компьютер для дальнейшего ознакомления.

Вы можете изучать материалы курса в любом порядке, но желательно придерживаться заданной преподавателем последовательности, т.к. изучение некоторых материалов предполагает знание уже пройденных.

Раздел, который желательно изучать в настоящее время, показывается как текущий раздел и выделяется.

В конце тем могут содержаться контрольные вопросы для самопроверки. Они позволяют студентам проверить, как они усвоили материал темы. Эти контрольные вопросы не оцениваются. Но часть из них может случайным образом содержаться в оцениваемых тестах курса. Поэтому старайтесь внимательно проработать эти вопросы и найти для себя ответы на них.

**Активные элементы курса** – это интерактивные средства, с помощью которых преподаватель либо проверяет уровень знаний студентов, либо вовлекает их во взаимодействие как друг с другом, так и с собой. К активным элементам курса относятся: форумы, чаты, задания, тесты.

Работа с ресурсами

о Скачивание файлов. В некоторых случаях может быть удобнее или целесообразнее не просматривать, а скачать с сайта материалы курса.

### Элементы курса

- Лекции
- Ресурсы
- Форумы

### Календарь

марта 2022

Вс	Пн	Вт	Ср	Чт	Пт	Сб
		1	2	3	4	5
6	7	8	9	10	11	12
13	14	15	16	17	18	19
20	21	22	23	24	25	26
27	28	29	30	31		

### Категории курсов

- Общеобразовательная подготовка
- ОГСЭ
- ЕН
- ОП общепрофессиональные дисциплины
- ПМ/профессиональные модули
- Дополнительное профессиональное образование
- Воспитательная и социальная работа
- ЗАОЧНОЕ ОТДЕЛЕНИЕ

# Далее в верхнем правом углу нажать «Вход»



## Методические указания для студентов

**Инструкция по заполнению электронного журнала в ГИС «Сетевой город. Образование» (далее – эл. журнал) в период реализации образовательного процесса на основе дистанционных образовательных технологий.**

Уважаемый студент! Предлагаем Вам ознакомиться с инструкцией.

### Как работать с курсом: методические указания для студентов

#### Что такое дистанционный курс?

Дистанционный курс – это набор тематических (или календарных) разделов, в которых размещены ресурсы и активные элементы курса.

**Ресурсы** – это статичные материалы курса- лекции, практикумы, рекомендуемая литература. Ими могут быть: файлы с текстами лекций, аудио и видео-файлы и т.п.

Работать с ресурсами достаточно просто – их необходимо освоить в сроки, установленные преподавателем – либо прочитать с экрана, либо сохранить их на свой локальный компьютер для дальнейшего ознакомления.

Вы можете изучать материалы курса в любом порядке, но желательно придерживаться заданной преподавателем последовательности, т.к. изучение некоторых материалов предполагает знание уже пройденных.

Раздел, который желательно изучать в настоящее время, показывается как текущий раздел и выделяется.

В конце тем могут содержаться контрольные вопросы для самопроверки. Они позволяют студентам проверить, как они усвоили материал темы. Эти контрольные вопросы не оцениваются. Но часть из них может случайным образом содержаться в оцениваемых тестах курса. Поэтому старайтесь внимательно проработать эти вопросы и найти для себя ответы на них.

**Активные элементы курса** – это интерактивные средства, с помощью которых преподаватель либо проверяет уровень знаний студентов, либо вовлекает их во взаимодействие как друг с другом, так и с собой. К активным элементам курса относятся: форумы, чаты, задания, тесты.

Работа с ресурсами

о Скачивание файлов. В некоторых случаях может быть удобнее или целесообразнее не просматривать, а скачать с сайта материалы курса.

#### Элементы курса

- 📄 Лекции
- 📄 Ресурсы
- 🗣️ Форумы

#### Календарь

марта 2022

Вс	Пн	Вт	Ср	Чт	Пт	Сб
		1	2	3	4	5
6	7	8	9	10	11	12
13	14	15	16	17	18	19
20	21	22	23	24	25	26
27	28	29	30	31		

#### Категории курсов

- 🎓 Общеобразовательная подготовка
- 🎓 ОГСЭ
- 🎓 ЕН
- 🎓 ОП общепрофессиональные дисциплины
- 🎓 ПМ/профессиональные модули
- 🎓 Дополнительное профессиональное образование
- 🎓 Воспитательная и социальная работа
- 🎓 ЗАОЧНОЕ ОТДЕЛЕНИЕ

На открывшейся странице кликнуть "Создать учетную запись"



Время Вашего сеанса истекло. Войдите в систему еще раз.

Запомнить логин

Вход

[Забыли логин или пароль?](#)

В Вашем браузере должен быть разрешен прием cookies [?](#)

Вы в первый раз на нашем сайте?

Для полноценного доступа к этому сайту Вам необходимо сначала создать учетную запись.

Создать учетную запись



Далее заполнить все поля  
регистрационной формы и  
кликнуть

**«Создать мой новый аккаунт»**

(Имя и фамилию необходимо  
вводить на русском языке и  
обязательно нажать на квадрат  
на против текста «Я не робот»)



Новая учетная запись

▼ Свернуть всё

▼ Выберите имя пользователя и пароль

Логин 


Пароль 

▼ Заполните информацию о себе

Адрес электронной  
почты 


Адрес электронной  
почты (еще раз) 


Имя 

Фамилия 

Город


Страна

Секретный вопрос 

Я не робот   
Конфиденциальность · Условия использования

Создать мой новый аккаунт

Отмена

Обязательные для заполнения поля в этой форме помечены  .

Далее позвонить по номеру 46-77-68

в рабочее время

понедельник-четверг с 8:00 до 17:00

пятница с 8:30 до 15:00

Сказать что вы зарегистрировались на сайте

ДО и попросить добавить вас в группу.